

Paypal による自動引き落としのご登録方法

① コースを選択する、もしくはメールに記載のリンクをクリックする。



② 「購読する」ボタンをクリックする。



③「クレジットカード」もしくは「銀行振込」を選択する。

AA paypal.com

PayPal ¥7,700 JPY

銀行またはカードで支払う

PayPalでは、お客様の支払い情報が売り手に開示されることはありません。

国/地域
日本

銀行 カード

銀行

PayPalアカウントを作成して、銀行口座を使ってこの購入手続きを安全に完了しましょう。

続行

条件 プライバシー © 1999 - 2019 日本語

PayPal Pte. Ltd.はシンガポール法人であり、日本国金融庁に(1)資金移動業者(関東財務局長第00026号)および(2)前払式支払手段第三者型発行者(関東財務局長第00705号)として登録されています。

「クレジットカード」の場合

A-1 クレジットカード払いの場合は「カード」をクリック後、下部のクレジットカード情報、請求書住所を入力し、PayPal アカウントに使用する E メールアドレス（確認メールが来るので受け取り可能なメールアドレスを記入すること）とパスワードを設定し、生年月日を記入して、「アカウントを作成して定期購入」をクリックする。

PayPalアカウントの作成

条件を満たしているお買い物は、PayPal買い手保護の対象となります。



[同意して支払う]をクリックすることにより、[PayPalユーザー規約](#)、[プライバシーステートメント](#)、および[利用規定ポリシー](#)に同意し、この支払いが外国為替及び外国貿易法に基づく北朝鮮やイランへの資金使途規制を含む日本の法令を順守していることを宣言したうえで、この支払いを実行します。

私は、PayPalが私のアカウントに関する情報を電子的な方法で提供することを理解しています。18歳～20歳のお客さま: 保護者の同意を得ていることを確認する目的で、PayPalが私自身や保護者に問い合わせることに同意します。

以下のボタンをクリックすることにより、

- **ATSUSHI MIYAZAKI**への自動支払いに、入力した上記のカードを使用することに同意します。PayPal残高がある場合は、支払いを完了するために最初に残高が使用され、優先支払方法の有効期限が切れた場合、またはその支払方法を使用できない場合は、PayPalが私の予備支払方法に請求することを理解しています。私は、PayPalアカウントでいつでも優先支払方法の変更やこの承認の取り下げを行うことができます。
- **外国為替及び外国貿易法に基づく北朝鮮やイランへの資金使途規制**を含む日本の法令を遵守していることを宣言したうえで、この支払いを実行します。

アカウントを作成して定期購入

A-2 お手続きはこれで終了となります。

「銀行引き落としの場合」

B-1 銀行引き落としをご希望の場合は、「銀行」をクリックして、「続行」をクリックする。

銀行またはカードで支払う

PayPalでは、お客さまの支払い情報が売り手に開示されることはありません。

国/地域
日本

銀行

カード

PayPalアカウントを作成して、銀行口座を使ってこの購入手続きを安全に完了しましょう。

続行

条件 プライバシー

© 1999 - 2019

日本語

PayPal Pte. Ltd.はシンガポール法人であり、日本国金融庁に(1)資金移動業者(関東財務局長第00026号)および(2)前払式支払手段第三者型発行者(関東財務局長第00705号)として登録されています。



B-2 アカウントを登録用の氏名、メールアドレス、パスワードを記入し、「次へ」をクリックする。

PayPal ログイン

パーソナルアカウントに新規登録

姓

名

メールアドレス

PayPal/パスワードを作成する

PayPal/パスワードを確認する

次へ

B-3 住所、電話番号を記入する。




住所と電話番号を入力してください

国籍 日本	
生年月日	
郵便番号	
都道府県 都道府県	市区町村
番地	
建物名・階・部屋番号	
電話のタイプ モバイル	電話番号

ログインパスワードを記憶

B-4 銀行を選択する。（銀行の ATM 用暗証番号の入力が必要です。銀行によっては通帳の情報が必要になりますのでご用意ください）

銀行を選択

 みずほ銀行	>
 三井住友銀行	>
 三井UFJ銀行	>
 ゆうちょ銀行	>
 りそな銀行	>
 埼玉りそな銀行	>

B-5 生年月日と質問の回答を選択し、「銀行のウェブサイトへ移動する」をクリックする。



口座振替設定へ進む

口座振替設定を行うには、下記に必要な情報を入力してご本人様の情報を確認していただく必要があります。ご入力されると、ご利用の銀行のホームページが表示されるので、そのページで口座振替設定を完了することができます。

生年月日
1979/12/01

職業
回答を選択する

PayPalアカウントの開設理由
回答を選択する

銀行のウェブサイトへ移動する

B-6 その後は各銀行のウェブサイトの指示に従ってご登録ください。

※自動引き落としを停止する場合は当教室にメールいただくか、HPの「受講料お支払いのご案内」の下部にある「購読のキャンセル」ボタンからお手続きください。